

猿払村 人・農地プランアンケート結果

配布者数 60人 回答者数 42人

提出率 70%

配布アンケート

地域農業の将来（人・農地の問題）に関するアンケート

このアンケートは、スーパーL資金の金利負担軽減や、農業次世代人材投資事業（旧青年就農給付金）などの活用に必要な「人・農地プラン」に関わるアンケートです。

人・農地プランは、地域内での農地に関する話し合いなどの参考資料として活用ができます。

農地をめぐる5年後、10年後の展望を描くため、お忙しいところ大変恐縮ですが、ご協力をお願いいたします。

Q1. あなたの地域の農業は、放っておくと10年後にはどのようになっていると思いますか？

- ① 問題が生じていると思う ② 問題ないと思う（現在と同じように農地は利用されている）

↓ 複数選択可

- ア. 農地が利用されず耕作放棄地が発生する
 イ. 地域を支える担い手がいなくなる、少なくなる
 ウ. 若い農業者が減少し、高齢化が深刻化する
 エ. その他（自由記載）

Q2. あなたの地域には現在、今後の中心となる経営体はいますか？

- ① 経営体全てが中心であり、今後も中心となる ② 中心となる経営体はいなくなる

- ③ 中心となる経営体は○○さんである

↓ 差し支えなければ以下に経営体を記入

Q3. あなたの地域の農業を持続するためには、今後どのようなことが重要だと思いますか？

複数選択可

- ① 特にない（現状維持） ② 地域の中心的経営体に農地を集積する
 ③ 新たな法人の立ち上げや、新規参入の促進 ④ 基盤整備事業による耕作条件の改善
 ⑤ その他（自由記載）

Q4. あなたの地域には、新規就農者が入ってくる必要はありますか？

- ① すでに必要数の経営体がある、又は大規模経営体があるので、特に必要ない
 ② 今は必要ないが、将来必要となる
 ③ 今すぐ確保する必要がある

Q5. あなた自身は、地域の中でどの位置づけの経営体だと考えますか？

- ① 地域の中心となる経営体である
 ② 今は地域の中心となる経営体ではないが、将来的には目指していく
 ③ 今は地域の中心となる経営体ではなく、今後も考えてはいない

Q6. あなた自身の経営は、今後どうしていく予定ですか？

- ① 農地の出し手となり、規模を縮小したい ② 現状の規模を維持していく
 ③ 農地の受け手となり、規模を拡大したい ④ 離農を考えている（ 年後）

Q7. (Q6で①をつけた方は) 農地を出す場合の相手、出し方、面積を教えてください。

複数選択可

- 相手方は… ① 地域の個人経営体 ② 地域の大規模経営体
 ③ 農地中間管理機構 ④ 特に決めていない、又は誰でもよい
 出し方は… ① 売り渡し ② 貸し付け
 面積は… ① 全ての農用地 ② 一部の農用地（ ha）

Q8. (Q6で②をつけた方は) 農地を受けたい場合の相手、受け方、面積を教えてください。

複数選択可

- 相手方は… ① 地域の経営体 ② 離農者
 ③ 農地中間管理機構 ④ 特に決めていない、又は誰でもよい
 受け方は… ① 買入れ ② 借り入れ
 面積は… ha程度

Q9. 後継者の目処はついていませんか？

- ① ついでいる ② ついていない
 ↓ 以下もご記入ください。
 ア 経営者の家族 イ 法人の役員員、又は従業員 ウ 新規就農者の目処あり

Q10. 次の項目のうち、今後の経営で取り組みたいことはありますか？

複数選択可

- ① 売上高の確保（規模拡大など） ② 経営の複合化（新たな作物の導入、など）
 ③ 6次産業化（加工、販売など） ④ 高付加価値化・ブランド化
 ⑤ 生産コストの低減・省力化 ⑥ 法人化
 ⑦ その他（自由記載）

Q11. スーパーL資金の活用の見込みはありますか？

- ① 5年以内に活用したい ② 10年以内に活用したい ③ 当分ない
 ↓ 差し支えなければ、使途を教えてください。

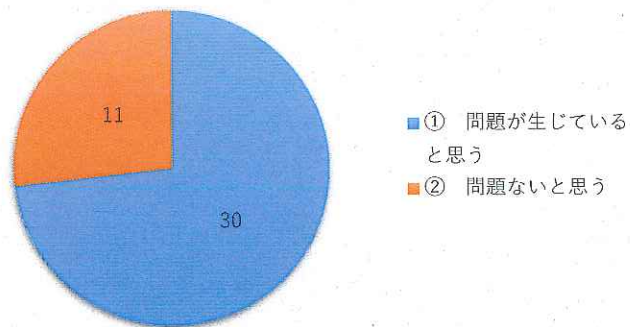
以上です、ご協力ありがとうございました。

お名前
 （法人は会社名）

Q1あなたの地域の農業は、放っておくと10年後にはどのようなになっていると思いますか？

回答選択肢

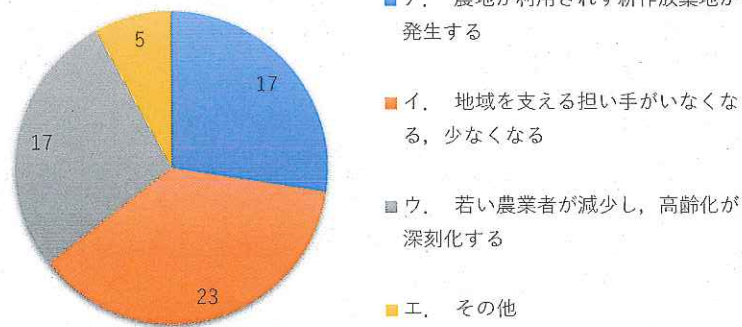
- ①問題が生じていると思う
- ②問題ないと思う



Q1で問題が生じていると思ったと答えた方で、該当する項目全てに○を付けてください。

回答選択肢

- ア 農地が利用されず耕作放棄地が発生する
- イ 地域を支える担い手がいなくなる, 少なくなる
- ウ 若い農業者が減少し, 高齢化が深刻化する
- エ その他



Q2あなたの地域には現在, 今後の中心となる経営体はありますか？

回答選択肢

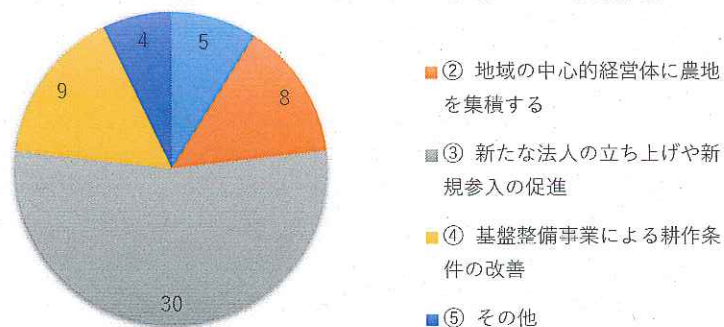
- ①経営体全てが中心であり, 今後も中心となる
- ②中心となる経営体はいなくなる
- ③中心となる経営体は〇〇さんである



Q3あなたの地域の農業を持続するためには, 今後どのようなことが重要だと思いますか？

回答選択肢

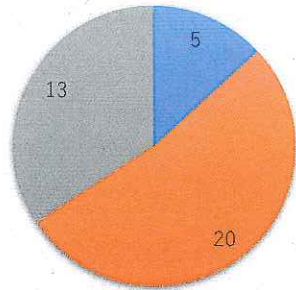
- ①特にない(現状維持)
- ②地域の中心的経営体に農地を集積する
- ③新たな法人の立ち上げや新規参入の促進
- ④基盤整備事業による耕作条件の改善
- ⑤その他



Q4 あなたの地域には、新規就農者が入ってくる必要はありますか？

回答選択肢

- ①すでに必要数の経営体がある、又は大規模経営体があるので、特に必要ない
- ②今は必要ないが、将来必要となる
- ③今すぐ確保する必要がある

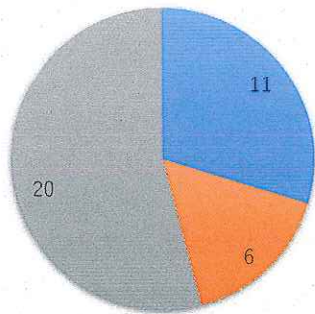


- ① すでに必要数の経営体がある、又は大規模経営体があるので、特に必要ない
- ② 今は必要ないが、将来必要となる
- ③ 今すぐ確保する必要がある

Q5 あなた自身は、地域の中でどの位置づけの経営体だと考えますか？

回答選択肢

- ①地域の中心となる経営体である
- ②今は地域の中心となる経営体ではないが、将来的には目指していく
- ③今は地域の中心となる経営体ではなく、今後も考えてはいない

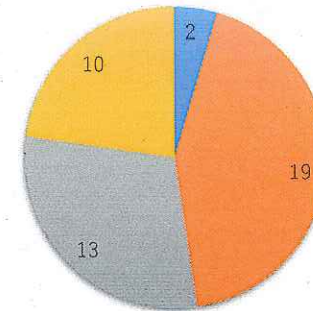


- ① 地域の中心となる経営体である
- ② 今は地域の中心となる経営体ではないが、将来的には目指していく
- ③ 今は地域の中心となる経営体ではなく、今後も考えてはいない

Q6 あなた自身の経営は、今後どうしていく予定ですか？

回答選択肢

- ①農地の出し手となり、規模を縮小したい
- ②現状の規模を維持していく
- ③農地の受け手となり、規模を拡大したい
- ④離農を考えている



- ① 農地の出し手となり、規模を縮小したい
- ② 現状の規模を維持していく
- ③ 農地の受け手となり、規模を拡大したい
- ④ 離農を考えている

Q7(Q6で①をつけた方は)農地を出す場合の相手、出し方、面積を教えてください。

相手方は…

- ① 地域の個人経営体 0人
- ② 地域の大規模経営体 1人
- ③ 農地中間管理機構 0人
- ④ 特に決めていない、又は誰でもよい 1人

出し方は…

- ① 売り渡し 1人
- ② 貸し付け 1人

面積は…

- ① 全ての農用地 2人
- ② 一部の農用地 0人

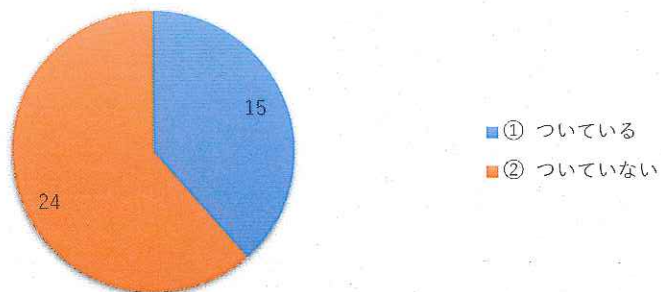
Q8(Q6で③をつけた方は)農地を受けたい場合の相手、受け方、面積を教えてください。

- ① 地域の経営体 3人
 - ② 離農者 4人
 - ③ 農地中間管理機構 0人
 - ④ 特に決めていない、又は誰でもよい 6人
- 受け方は…
- ① 買い入れ 5人
 - ② 借り入れ 4人

Q9 後継者の目処はついてますか？

回答選択肢

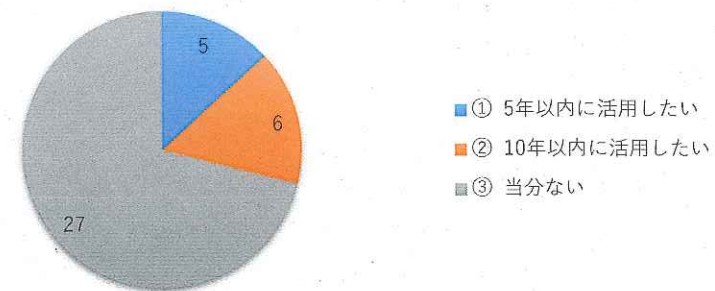
- ① ついている
- ② ついていない



Q11 スーパーL資金の活用の見込みはありますか？

回答選択肢

- ① 5年以内に活用したい
- ② 10年以内に活用したい
- ③ 当分ない



Q10 次の項目のうち、今後の経営で取り組みたいことはありますか？

回答選択肢

- ① 売上高の確保（規模拡大など）
- ② 経営の複合化（新たな作物の導入、など）
- ③ 6次産業化（加工、販売など）
- ④ 高付加価値化・ブランド化
- ⑤ 生産コストの低減・省力化
- ⑥ 法人化
- ⑦ その他

