



猿払村のママ&パパへ



利用料金
無料!



妊娠から出産、子育てまでをフルサポート

母子手帳アプリ

さるっこ

by 母子モ

出産後アンケートの回答と産婦・新生児訪問の面談予約は
さるっこから!

※ 訪問日 1週間前までに申請してください

猿払村
に住民票
がある方

出産後アンケートや訪問のオンライン申請について

猿払村では令和5年4月から、母子モからオンライン申請ができるようになりました。
申請方法はアプリダウンロード後裏面をご確認ください。

①アプリを登録する

最新版のアプリをインストールまたはアップデート!



母子モ(ボシモ)で検索! /

母子モ

検索

or

こちらから
読取り!



1
あなたのプロフィール
を登録しよう!

お住まいの地域の郵便
番号を登録してください
地域の育児情報を受け
取ることができます



2
お子さまの
情報を登録しよう!

胎児やお子さまの情報
を登録すると、成長に合
った情報がお知らせさ
れます



3
アカウント連携or
メール登録をしよう!

お手持ちのID、
もしくはメールアドレス
(※)を選択してください



(※)「メールアドレスの登録」で返信メールが届かない場合

- ① 迷惑メール対策等で、ドメイン指定受信を設定されている可能性があります。お手数をおかけいたしますが、ドメインを受信できるように設定してください。@mchh.jp
- ② GmailやFacebookアカウントなど、其他のご登録方法をお試しください。SNSアカウントで登録することで、利用者の許可なく投稿されることは一切ございません。

②アプリから「出産後アンケート」を提出

アプリを起動!

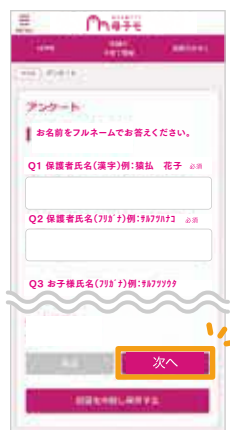


HOME画面下部*の
バナーをタップ!

*パソコンやタブレットからログイン
した場合は、上部に表示されます。



必要事項を入力



発行された「回答番号」が
表示されたら事前提出完了

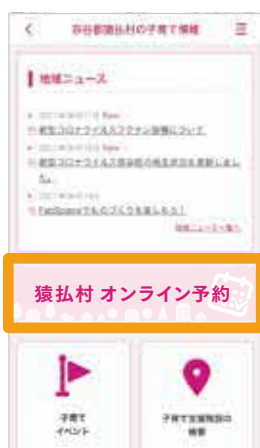


※提出済の申請は、アプリ側から変更・
修正することはできません。
※何かありましたら、回答番号をお手元に、
猿払村保健センターへご連絡ください。

③アプリから面談希望日の選択(オンライン予約)

アプリ下部の「地域の子育て情報」から「猿払村 オンライン予約」をタップ。

「産婦訪問・新生児訪問」を選択し、面談希望日時と時間帯を選択。詳細を確認し、予約詳細情報を入力して「OK」をタップ!



④ご自宅で面談

保健師がご自宅に訪問します。ご自宅にて事前
アンケート済みか確認をしますので回答番号を
訪問した保健師にご提示ください。

ご準備するもの

- ・母子健康手帳
- ・父または母の本人確認ができるものの写し
(マイナンバーカード、運転免許証、パスポートなど)
- ・父または母の口座番号がわかるものの写し
(給付金の振込先の通帳、キャッシュカードなど)

もし当日体調不良等で日程変更したい場合は
子育て世代包括支援センター

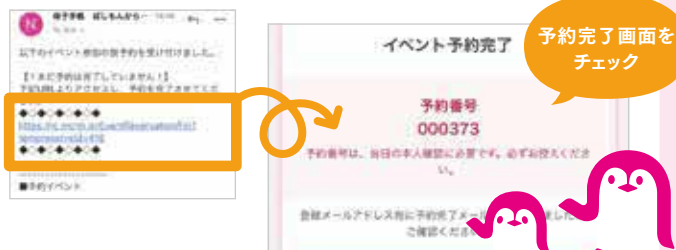
01635-2-2040

までご連絡ください。

URLをタップして予約完了

入力したメールアドレス**宛に届く本人確認メールを確認。
メール内に記載してあるURLをタップ**して予約完了!

※予約キャンセル方法:【③アプリから交付希望日の選択】から、
予約したイベントを選択し予約キャンセルボタンをタップしてください。



- (※1) 仮予約時にメールが届かない場合、迷惑メール対策等で、ドメイン指定受信を
設定されている可能性があります。
お手数をお掛けしますが、以下のドメインを受信できるように設定してください。
【@mchh.jp】
- (※2) ご利用いただいているメールによっては、リンクをタップできない可能性があります。
お手数をお掛けしますが、URLをコピーしていただき、safari等に直接貼り付けてください。

サービスに関するお問い合わせ

株式会社エムティーアイ コンタクトセンター
E-mail: boshi_info@cc.mti.co.jp

その他お問い合わせ

猿払村子育て世代包括支援センター(保健センター内)
電話: 01635-2-2040 受付時間: 8:30 ~ 17:15(土日祝日は除く)