



猿払村のママ&パパへ



利用料金
無料!



妊娠から出産、子育てまでをフルサポート

母子手帳アプリ さるっこ by 母子モ

母子手帳交付申請・予約は さるっこから!

猿払村
に住民票
がある方

母子健康手帳の交付申請・予約について

猿払村では令和5年4月から、母子モからオンライン申請ができるようになりました。
申請方法は[アプリダウンロード後裏面](#)をご確認ください。

① **アプリを登録する** 最新版のアプリをインストールまたはアップデート!



母子モ(ボシモ)で検索!

or

こちらから
読取り!



① **あなたのプロフィール
を登録しよう!**

お住まいの地域の郵便
番号を登録してください
地域の育児情報を受け
取ることができます



② **妊娠中のお子さまの
情報を登録しよう!**

胎児やお子さまの情報
を登録すると、成長に合
った情報がお知らせさ
れます



③ **アカウント連携or
メール登録をしよう!**

お手持ちのID、
もしくはメールアドレス
(※)を選択してください



(※)「メールアドレスの登録」で返信メールが届かない場合

- ① 迷惑メール対策等で、ドメイン指定受信を設定されている可能性がございます。お手数をおかけいたしますが、ドメインを受信できるように設定してください。@mchh.jp
- ② GmailやFacebookアカウントなど、其他のご登録方法をお試しください。SNSアカウントで登録することで、利用者の許可なく投稿されることは一切ございません。

Apple および Apple ロゴは米国その他の国で登録された Apple Inc. の商標です。App Storeは、Apple Inc.のサービスマークです。Google Play および Google Play ロゴは Google LLC の商標です。
※掲載している画面イメージは、アプリの画面や機能がアップデートすることで実際と異なる場合があります。

サービスに関するお問い合わせ

株式会社エムティーアイ コンタクトセンター
E-mail: boshi_info@cc.mti.co.jp

その他お問い合わせ

猿払村子育て世代包括支援センター(保健センター内)
電話: 01635-2-2040 受付時間: 平日 8:30 ~ 17:15 (土日祝日は除く)

②アプリから「母子健康手帳の交付申請」を提出

アプリを起動!

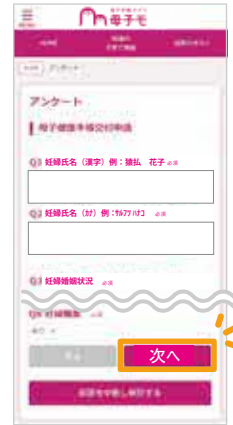


HOME画面下部*の
バナーをタップ!

*パソコンやタブレットからログイン
した場合は、上部に表示されます。



必要事項を入力



発行された「回答番号」が
表示されたら事前提出完了


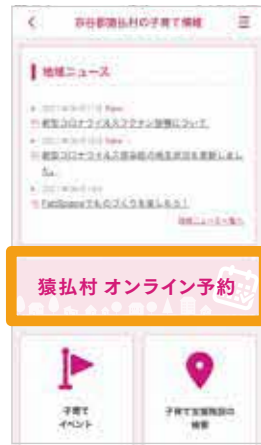


※提出済の申請は、アプリ側から変更・修正することはできません。
※何かありましたら、回答番号をお手元に、猿払村保健センターへご連絡ください。

③アプリから交付希望日の選択(回答番号表示画面からも予約できます)

アプリ下部の「地域の子育て情報」から「猿払村 オンライン予約」をタップ。

「妊娠届出・母子手帳交付の面談予約」を選択し、交付希望日時と時間帯を選択。詳細を確認し、予約詳細情報を入力して「OK」をタップ!



④母子健康手帳を取りに行く

猿払村保健福祉総合センターにて面談を行い母子健康手帳を
発行します。アプリで申請・予約完了後、回答番号と必要書類を
持参し、窓口にお越しください。

妊婦本人が来所する場合

- 妊娠週数や出産予定日がわかるもの
 1. 妊娠証明書など(受診した病院で貰えます)
- 妊婦本人が届け出をする場合に必要なもの
 1. マイナンバーカード、又は個人番号通知カードと
妊婦本人が確認できるもの(運転免許証、パスポートなど)
- 妊婦本人の口座番号を確認できるもの
 1. 給付金の振込先の通帳、キャッシュカードなど

代理人が来庁する場合

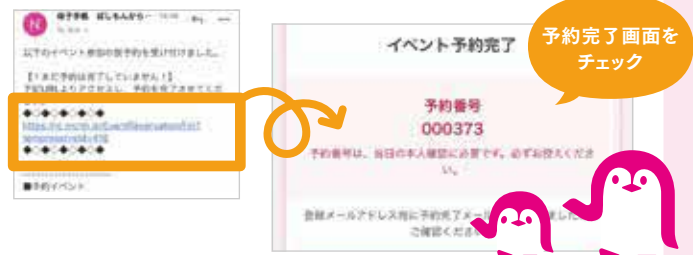
- 妊娠週数や出産予定日がわかるもの
 1. 妊娠証明書など(受診した病院で貰えます)
- 代理人が届け出をする場合に必要なもの
 1. 妊婦本人のマイナンバーカード又はその写し、
もしくは個人番号通知カード又はその写し
 2. 代理人の本人確認ができるもの
(マイナンバーカード、運転免許証、パスポートなど)
- 妊婦本人の口座番号を確認できるもの
 1. 給付金の振込先の通帳、キャッシュカードなど

※代理人が母子健康手帳を受け取りに来られる場合は、出産応援給付金の
申請はできません。後日、保健師との面談後、申請が可能です。

URLをタップして予約完了

入力したメールアドレス**宛に届く本人確認メールを確認。
メール内に記載してあるURLをタップ**して予約完了!

※予約キャンセル方法:【③アプリから交付希望日の選択】から、
予約したイベントを選択し予約キャンセルボタンをタップしてください。



(※1) 仮予約時にメールが届かない場合、迷惑メール対策等で、ドメイン指定受信を
設定されている可能性があります。
お手数をお掛けしますが、以下のドメインを受信できるように設定してください。
【@mchh.jp】

(※2) ご利用いただいているメールによっては、リンクをタップできない可能性があります。
お手数をお掛けしますが、URLをコピーしていただき、safari等に直接貼り付けてください。

⑤ご不明な点があれば子育て世代包括支援センターまで

ご不明点や急な日程変更があれば、
子育て世代包括支援センター(保健センター内)
01635-2-2040 までご連絡ください。