

1. 猿払村の概況

(1) 人口・世帯数の状況

国勢調査における猿払村の人口及び世帯数をみると、人口は減少傾向に、世帯数は横ばい傾向にあります。平成22年は、総人口2,825人、総世帯数1,220世帯となっています。

住民基本台帳による近年の人口と世帯数をみると、人口、世帯とも非常に緩やかながら減少しています。平成22年3月末現在の人口は2,805人、世帯数は1,136世帯となっています。

世帯人員をみると、平成17年国勢調査では2.41人/世帯、平成22年国勢調査（速報値）では2.32人/世帯となっています。

図 総人口、総世帯数の推移

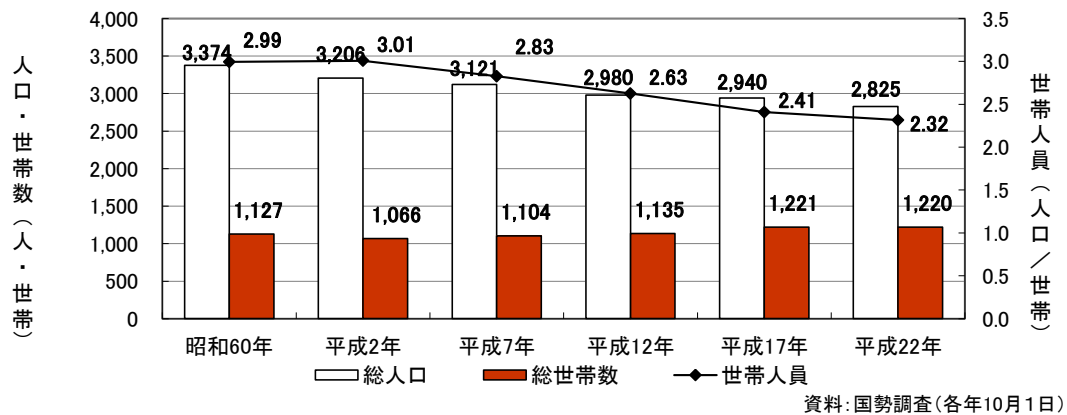
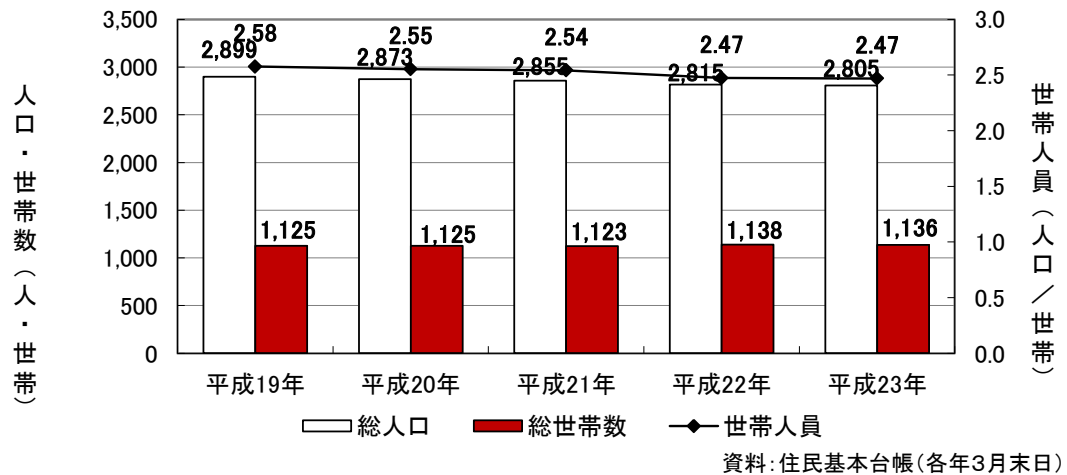


図 近年における総人口、総世帯数の推移



(2) 少子化、高齢化

① 年齢別人口の状況

年齢別人口をみると、65歳以上の高齢人口が増加している一方で、15～64歳の生産年齢人口及び14歳以下の年少人口の減少が進んでいます。また、平成7年まで高齢人口よりも年少人口が上回っていましたが、平成12年以降は、老年人口が年少人口を上回っています。

猿払村の総人口は減少傾向にあり、高齢人口の増加にあわせ少子高齢化が一層進行していることがわかります。

平成22年国勢調査における年少人口は435人(15.4%)、生産年齢人口は1,776人(62.9%)、高齢人口は614人(21.7%＝高齢化率)となっています。

図 年齢別人口の推移

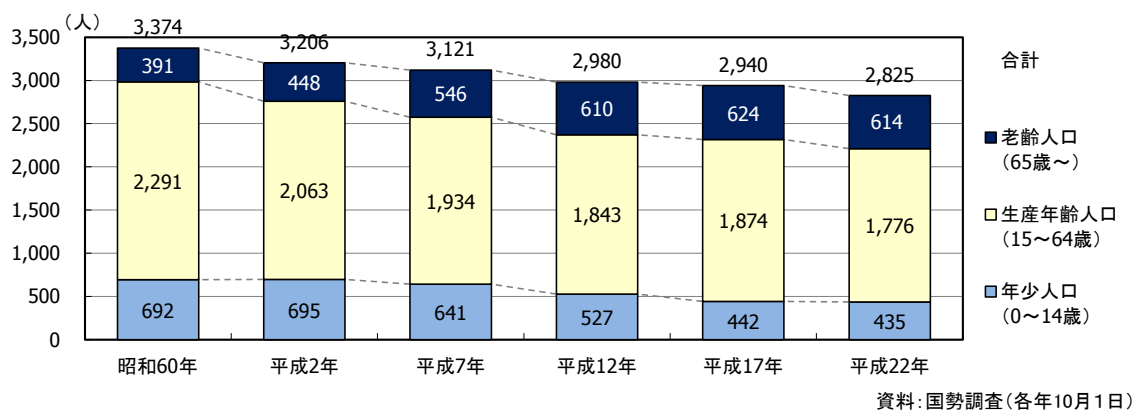
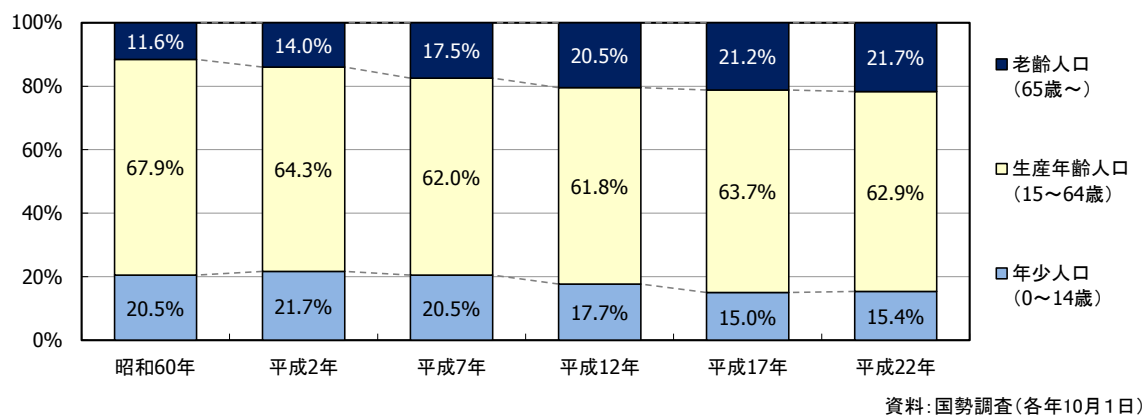


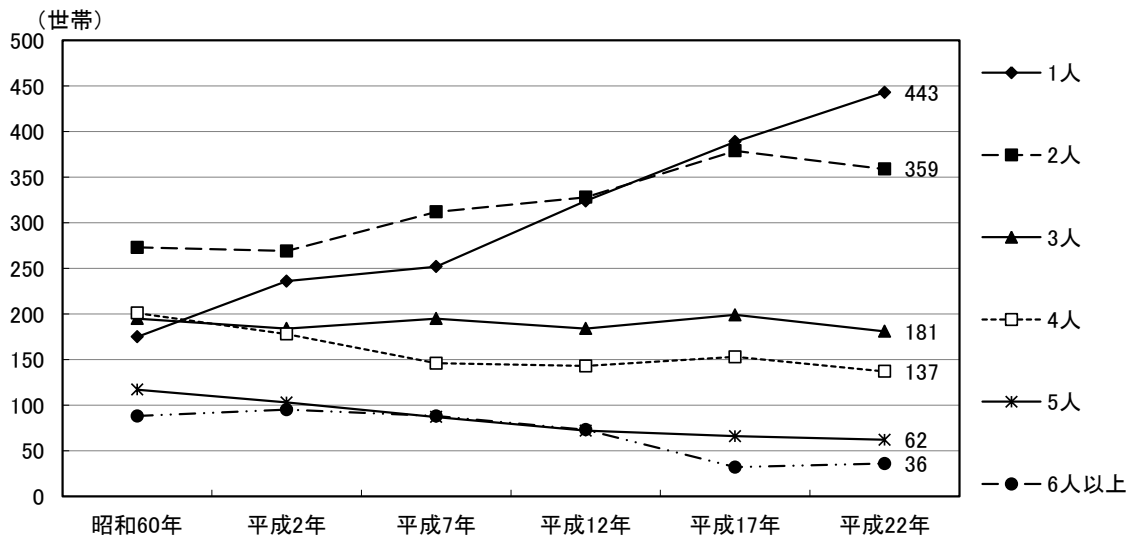
図 年齢別人口構成比の推移 (猿払村)



② 世帯人員別世帯数の状況

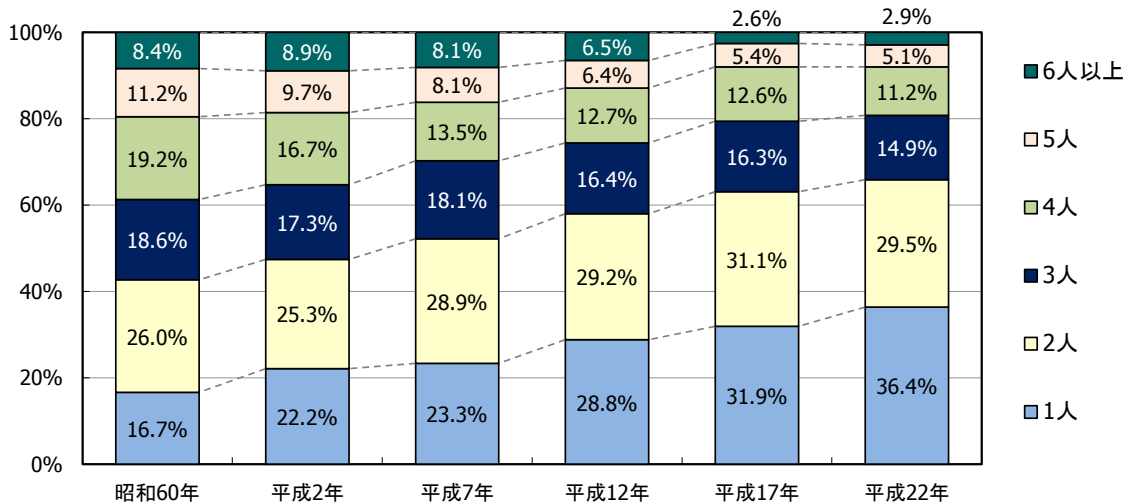
世帯人員別の世帯数をみると、単身世帯や2人世帯が増加している一方で、世帯人員が4人以上の世帯が減少しています。平成22年国勢調査によると世帯人員別の世帯数は、単身世帯が443世帯(36.4%)、2人世帯が359世帯(29.5%)となっており、1人2人世帯があわせて6割を占めています。一方で、4人以上の世帯はあわせて235世帯(19.3%)あり、昭和60年と比較して構成比で20%減少しています。

図 世帯人員別世帯数の推移



資料:国勢調査(各年10月1日)

図 世帯人員別世帯数構成比の推移(猿払村)



資料:国勢調査(各年10月1日)

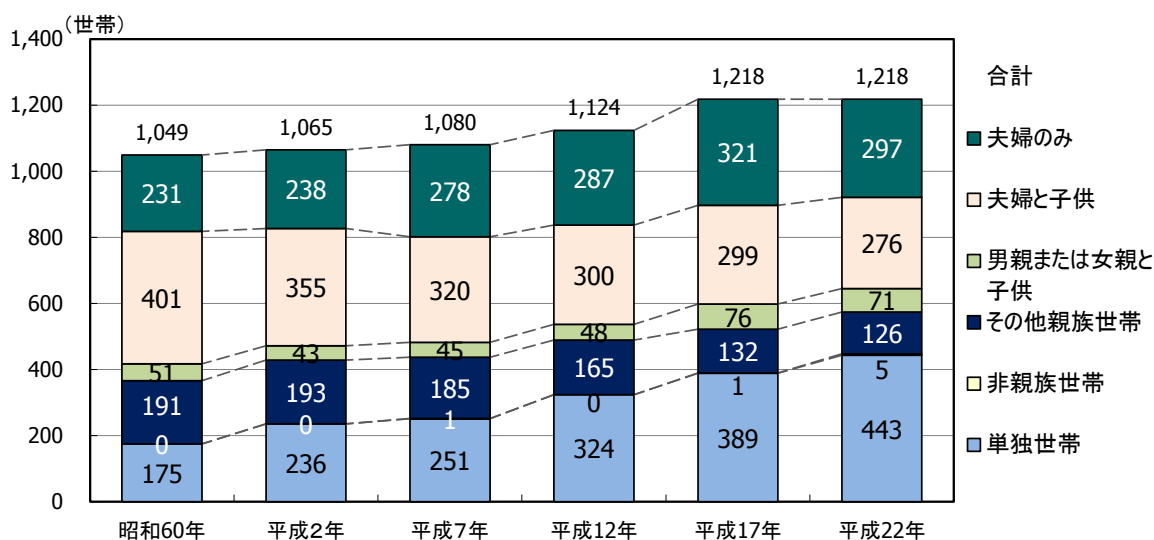
③ 家族類型別世帯数の状況

家族類型別の世帯数をみると、夫婦と子どもの世帯が減少し、男親または女親と子どもの世帯、単独世帯が増加しています。

構成比でも夫婦と子どもの世帯が減少し、男親または女親と子どもの世帯、単独世帯が増加しています。

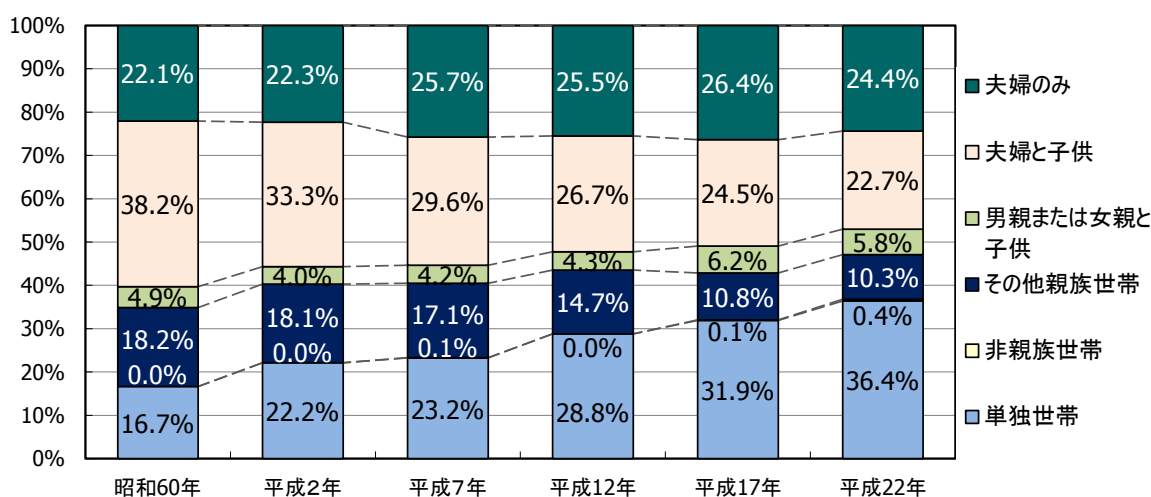
単独世帯の構成比は、平成12年以降約30%あり、もっとも大きな割合を占めています。

図 家族類型別世帯数の推移



資料: 国勢調査(各年10月1日)

図 家族類型別世帯数構成比の推移



資料: 国勢調査(各年10月1日)

④ 高齢者世帯の状況

高齢者を含む世帯の状況を見ると、「高齢者単身世帯」「夫婦ともに65歳以上の高齢者(＝高齢者夫婦のみの世帯)」のいずれもが増加傾向となっています。(「 」内は、国勢調査の区分名称)

また、高齢者単身世帯と高齢者夫婦のみの世帯は、高齢者のみで構成される世帯であり、199世帯(16.3%)います。

図 高齢者世帯の推移

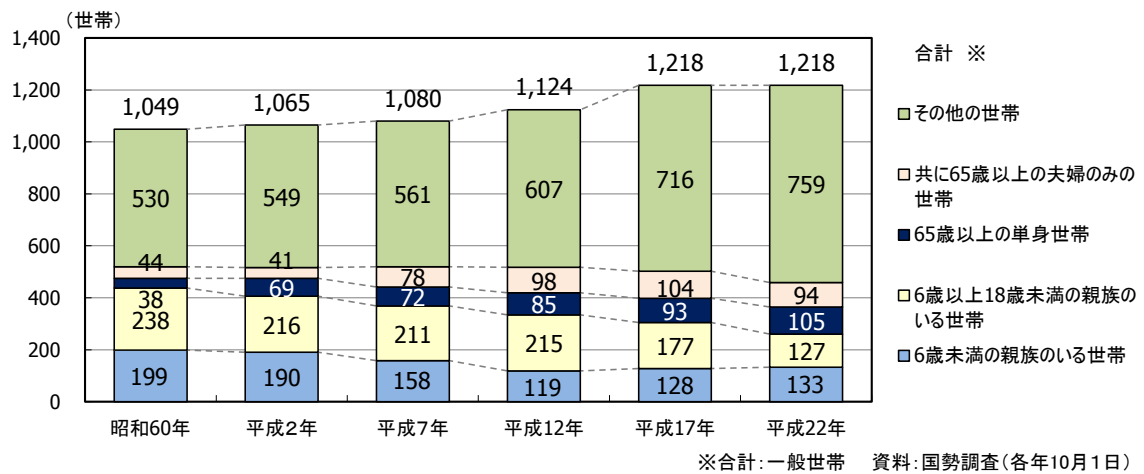


図 高齢者世帯構成比の推移

